


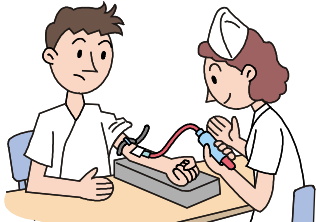


睡眠時無呼吸症候群の検査を受けられる方へ

担当医()担当看護師()

経過 日付	外来 / /	入院当日 / /	退院日 / /	
<p>入院前情報用紙をお渡しします 入院日までに記入願います 当日お持ち下さい</p> <p>入院日に体調不良、風邪症状 等ある場合は病院にご連絡 下さい</p>  		<p>《自宅にて》 夕食はなるべく済ませて おいて下さい 時間がない時は病室へお 持ちいただいても結構です</p> <p>入浴はなるべく済ませて おいて下さい 時間がない時は病室で シャワー使用もできます (シャンプー、リンス、洗面 用具を持参下さい 病院よりお貸しすることも できます)</p> <p>続けて飲んでいるお薬が あればお持ち下さい</p> <p>19時までに 内科外来へ直接お越し 下さい</p> <p><持ち物> パジャマ・着替え・スリッパ 洗面用具、(シャンプー、 歯ブラシ、タオル)</p>	<p>19時～ 病棟看護師がお迎えにまいります 病室へご案内いたします 血圧、体温など測定します 入院前情報用紙をお渡し下さい</p> <p>19時30分～20時 センサー類の装着を開始します 検査科担当者がお部屋へ伺います (約1時間ほどかかります)</p> <p>寝衣に着替え、化粧等は落としておいて ください 歯磨き、トイレ等を済ませ、就寝の準備を 整えておいてください センサー装着により、頭髮が汚れてしまいます が、朝、シャワーを浴びることができます</p> <p>21時～ 就寝 センサー装着後は、ポータブルトイレまたは 尿器での排尿となります 夜間、センサーがはずれた時はナースコール を押してください 眠れない時は、ナースコールを押してください (主治医確認後、安定剤の薬を飲むことも できます) そのほかにも、何かありましたら、遠慮せずに ナースコールを押してください</p> 	<p>7時30分前後 センサーを取り外します 取り外し後、シャワーを済ませ、朝食と なります</p> <p>午前中、主治医回診がありますので お部屋でお待ちください</p> <p>回診後、退院となります 会計ができましたら、連絡がはいります のでお部屋でお待ちください</p> <p>次回外来にて、検査結果をご説明 いたします</p>  <p>費用の概算 状況に応じて、変更になることがあります 費用に関してご不明な点がありましたら 入院係までお尋ねください</p>